


BETÓNOVÁ DLAŽBA

Intak

Typ dlažby: **Samostatné formáty**Hrúbka dlažby: **8 cm**Typ kladenia: **Kombinácia formátov**

Základné údaje

Tvarovky



	Rozmer (cm)	Spotreba (ks/m ²)
1	16,5 × 24,7	24
2	16,5 × 16,5	36

 Hladký povrch

Informácie

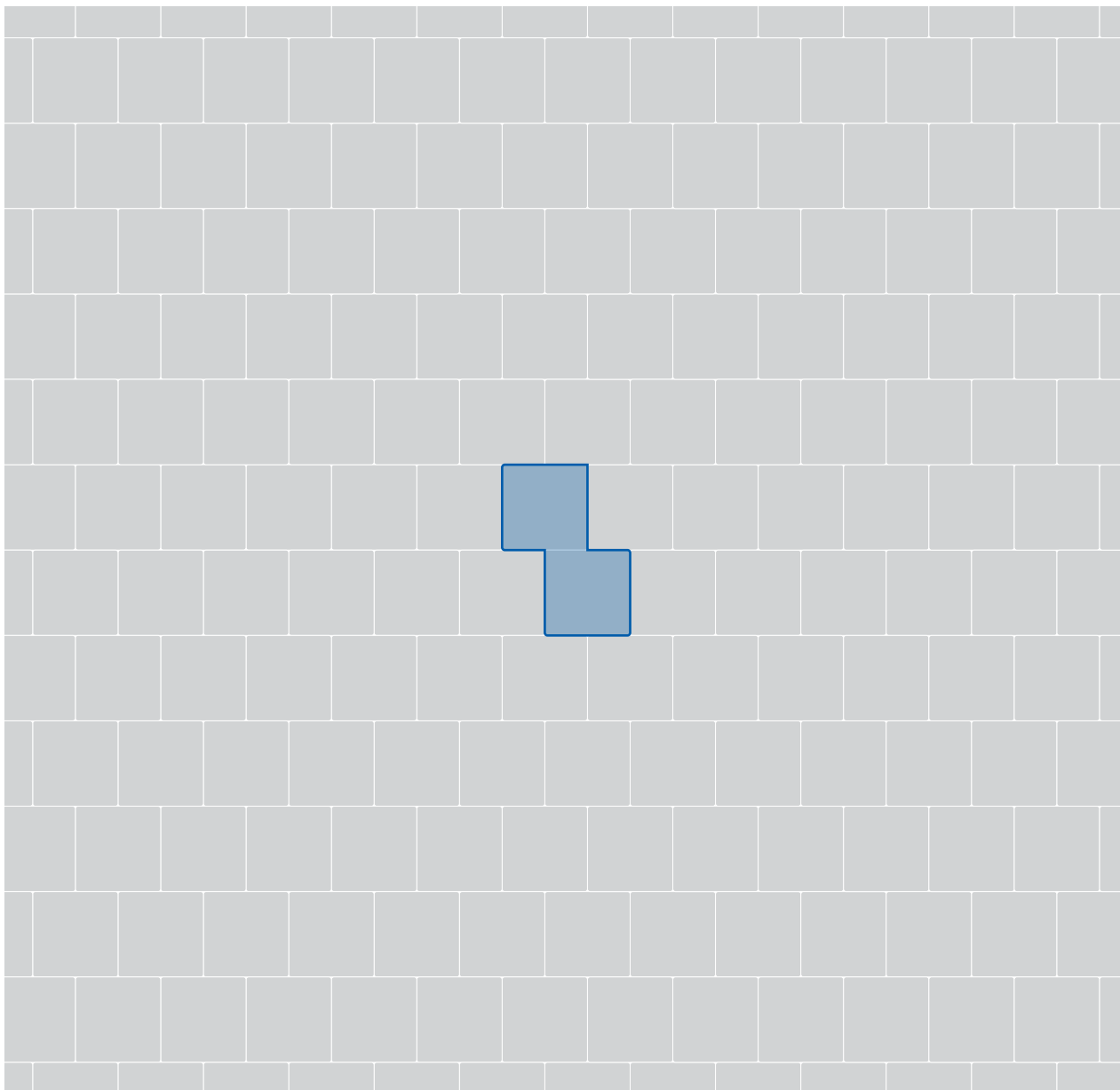
Dlažbu je nutné klášť z viacerých načatých paliet súčasne.

Vzor kladenia 01



Intak 16,5 × 16,5 – 36 ks/m²

Príklad plochy uloženia




Vzor kladenia 02



Intak 16,5 × 24,7 – 24 ks/m²

Príklad plochy uloženia

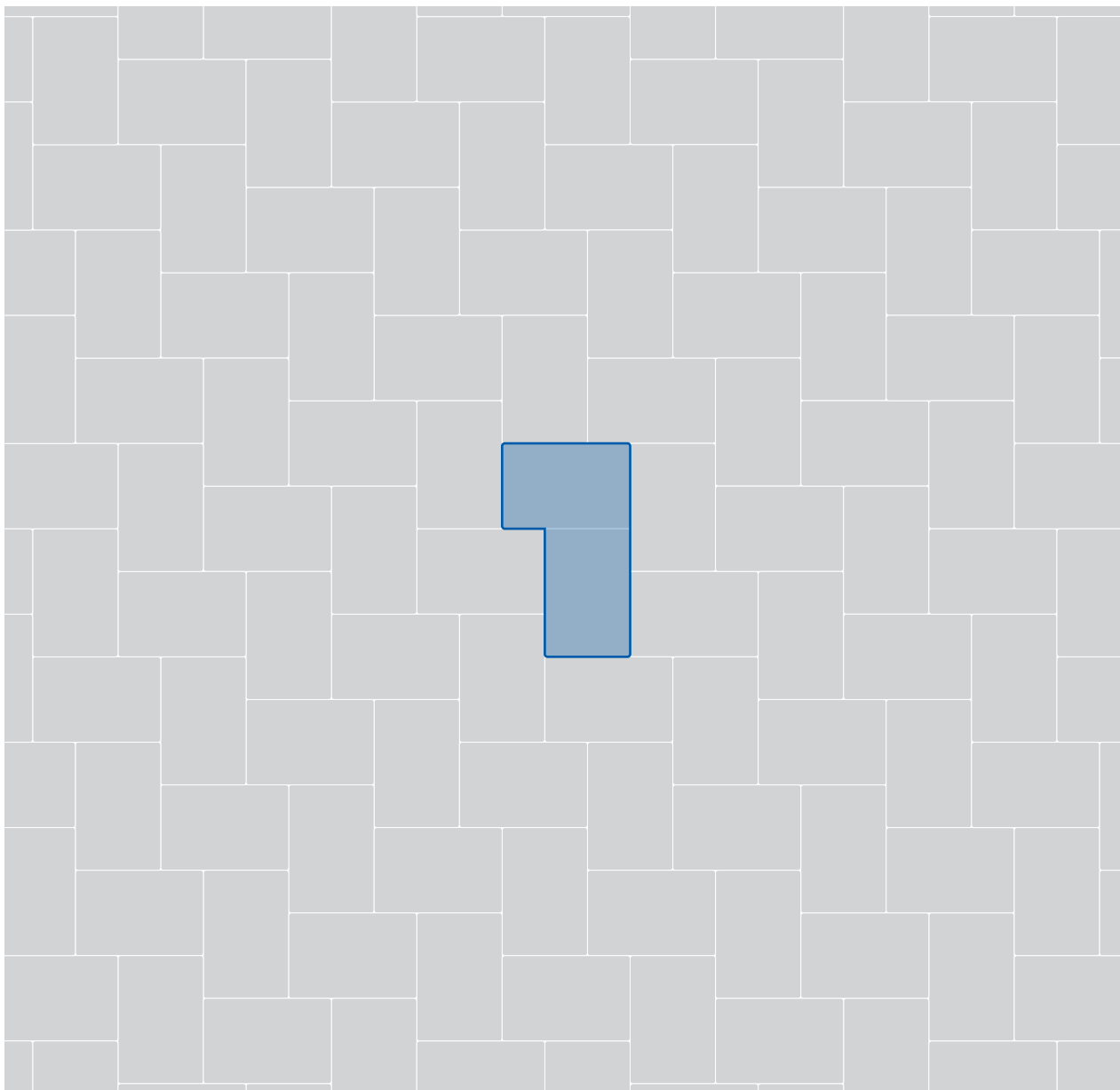



Vzor kladenia 03




Intak 16,5 × 24,7 – 24 ks/m²


Príklad plochy uloženia




Vzor kladenia 04


Intak $16,5 \times 16,5 - 14,4 \text{ ks/m}^2$
Intak $16,5 \times 24,7 - 14,4 \text{ ks/m}^2$

Príklad plochy uloženia


Vzor kladenia 05


Intak $16,5 \times 16,5$ – 9 ks/m²
Intak $16,5 \times 24,7$ – 18 ks/m²

Príklad plochy uloženia


Vzor kladenia 06


Intak $16,5 \times 16,5 - 14,4 \text{ ks/m}^2$
Intak $16,5 \times 24,7 - 14,4 \text{ ks/m}^2$

Príklad plochy uloženia

Vzor kladenia 07

Intak 16,5 × 16,5 – 9 ks/m²
Intak 16,5 × 24,7 – 18 ks/m²

Príklad plochy uloženia

Vzor kladenia 08

Intak 16,5 × 16,5 – 9 ks/m²
Intak 16,5 × 24,7 – 18 ks/m²

Príklad plochy uloženia